


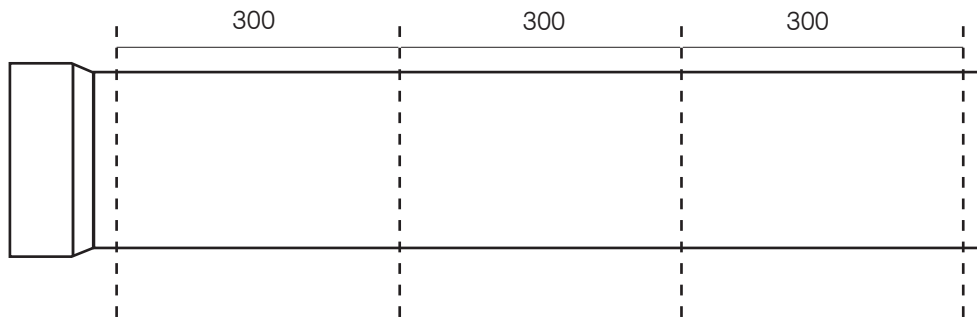
Volles Rohr!

Bank & Schuhregal / Bench & shoe rack



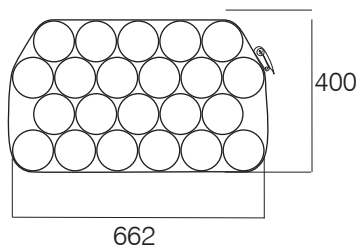
plan + los!
Stefanie Schüch

Sägeanleitung:

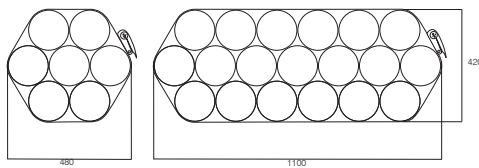


Die Rohre werden im Baumarkt Ihres Vertrauens in jeweils 3x30 cm zugeschnitten, anschließend schleifen Sie noch die Kanten. Für den Aufbau werden die Rohre in der unten gezeigten Anordnung aufgestellt und die Spanngurte angelegt. Festzurren, Aufstellen, FERTIG!

Aufbauempfehlung DIN 110



DIN 160



Einkaufsliste:

Rohrgröße Ø 110mm

10x  HT-ROHR DIN110, 1000mm
Stückpreis ca. 3,50€

2x  Spanngurt mit Ratsche
Stückpreis ca. 3,00€

Rohrgröße Ø 160mm

5x  HT-ROHR DIN160, 2000mm
Stückpreis ca. 9,50€

2x  Spanngurt mit Ratsche
Stückpreis ca. 3,00€

1x  Schleifpapier