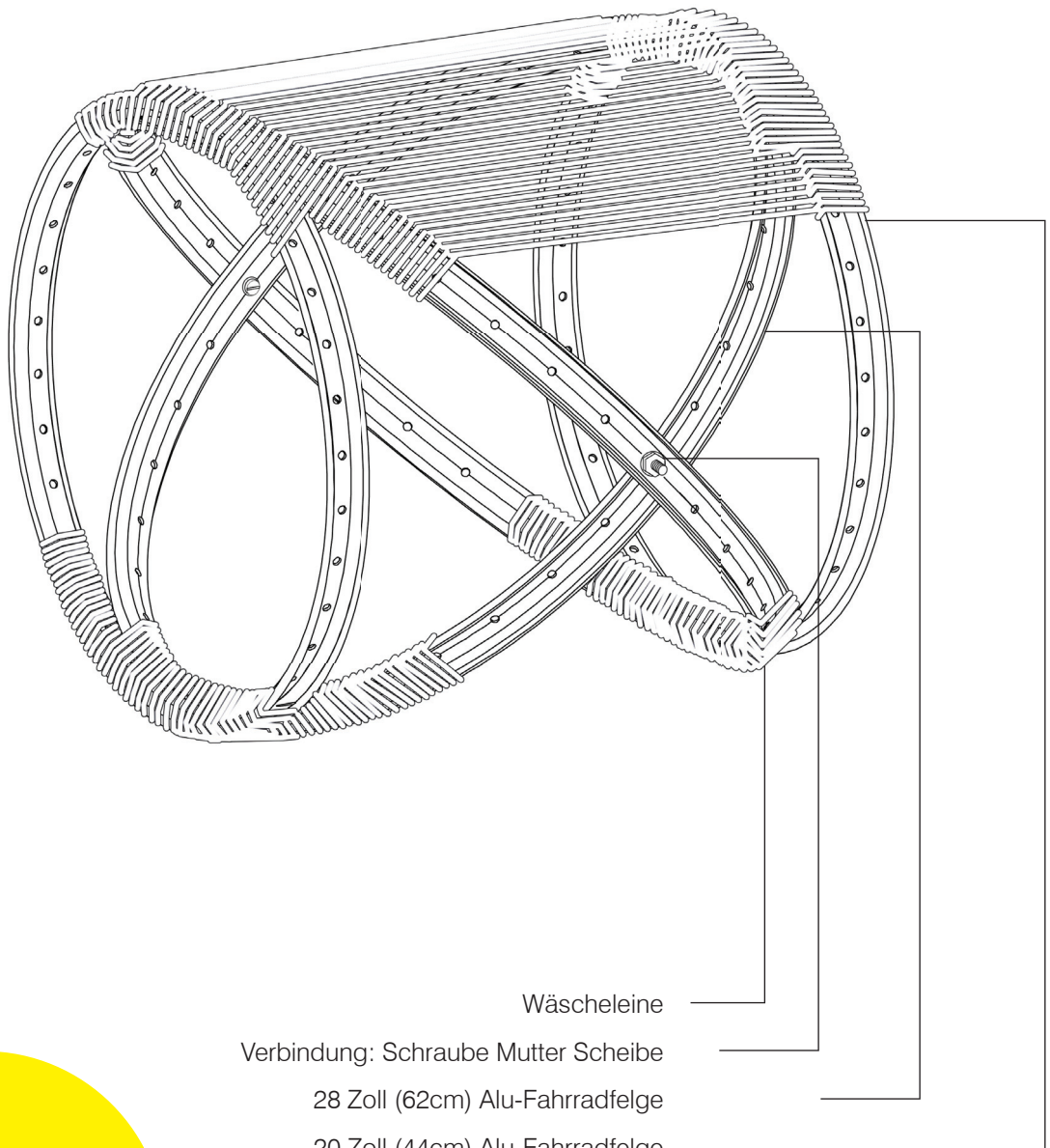


# DDRider

Schaukelhocker



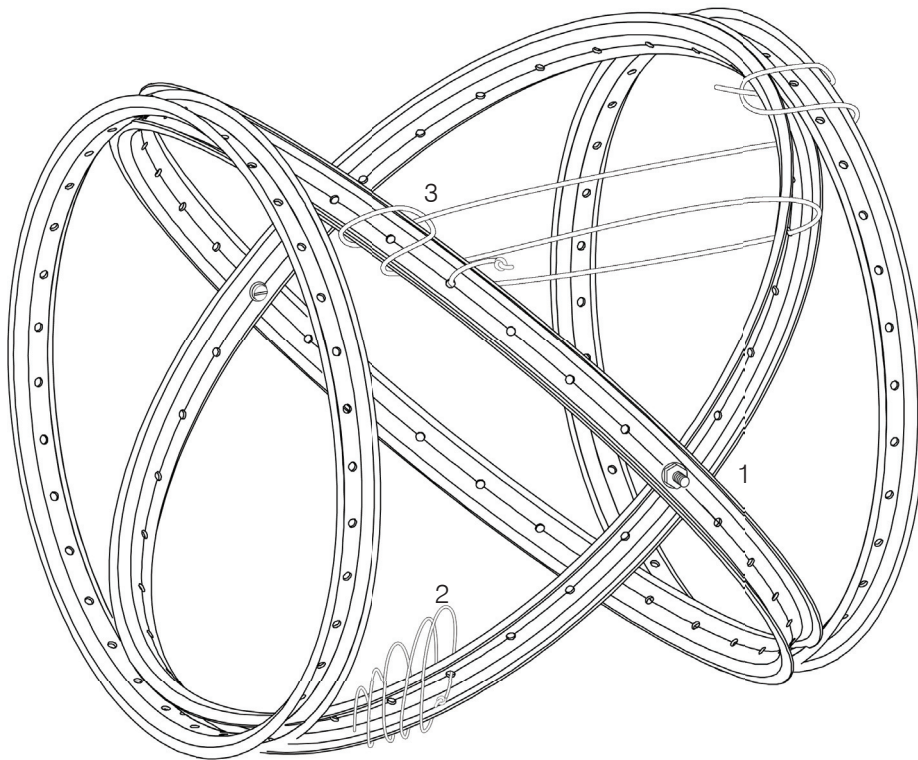
**8,50 €**

**plan+los!**

Peter Machoy

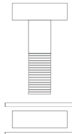
## Aufbauplan:

1. Eine 28 Zoll-Felge mittig über die zweite 28 Zoll-Felge ziehen und an den Speichenlöchern mit Unterlegscheiben verschrauben.
2. Von der Schraube(Mitte) aus 3 Speichenlöcher freilassen, dann die Wäscheleine von innen durchfädeln und Knoten machen. Anschließend muss man die Felge eng umwickeln. Ab der Stelle wo sich 28- und 20-Zollfelge treffen, zusätzlich die 20-Zollfelge mit umwickeln. Schema bis zur anderen Seite fortführen und als Abschluss wieder die Wäscheleine durch Speichenloch fädeln und Knoten machen.
3. Wieder 3 Löcher freilassen, Wäscheleine von innen durchfädeln und Knoten machen. Anschließend die Sitzfläche flechten(siehe Grafik) und wiederum die 20-Zollfelge mit einflechten. Am Ende erneut die Wäscheleine durch das Speichenloch ziehen und Knoten machen




## Einkaufsliste:

2x  20 Zollfelgen  
evtl. 1,00 €

2x  Schrauben  
Muttern  
Scheiben  
ca. 0,50 €

2x  28 Zollfelgen  
evtl. 1,00 €

2x  30 m Wäscheleine  
ca. 6 €